



Ajuntament
de Sagunt
EDUCACIÓ
CONSERVATORI



CONSERVATORI PROFESSIONAL DE MÚSICA

“JOAQUIN RODRIGO”

MATRÍCULA

CURS 2026-2027

ALUMNAT DEL CENTRE

TERMINI de MATRÍCULA

Del 16 al 26 de juny de 2026

ALUMNAT AMB TOTES LES ASSIGNATURES APROVADES

EN L'AVAUACIÓ ORDINÀRIA

Del 6 al 10 de juliol de 2026

ALUMNAT AMB ASSIGNATURES SUSPESES

EN L'AVAUACIÓ ORDINÀRIA



Seguir els següents passos:

1. Pagar taxa de **Matrícula al Conservatori** a través de **l'Oficina Virtual Tributària**, seguint les instruccions (*més endavant*).

2. Emplenar degudament totes les dades de la **sol·licitud de matrícula**.

https://drive.google.com/file/d/1hTQFYjDpWIAyDUzFTviNVGyd_x1NQUh3/view?usp=sharing

3. Una vegada **haver realitzat el pagament de la taxa**, junt a la **sol·licitud de matrícula**, podem entregar la documentació de la següent manera:

1) Si la persona interessada disposa de certificat de firma electrònica o DNI electrònic, podrà presentar tota la documentació **per la seu electrònica de l'Ajuntament de Sagunt, dirigida al DEPARTAMENT D'EDUCACIÓ CONSERVATORI**.

<https://sagunt.sedipualba.es/carpetaciudadana/tramite.aspx?idtramite=2121>

2) Si la persona interessada **NO** disposa de certificat de firma electrònica o DNI electrònic, **enviarà tota la documentació escanejada al correu del Conservatori: conservatori@aytosagunto.es**

La documentació que s'ha d'entregar serà:

a. Sol·licitud de matrícula.

b. Justificant del pagament de la taxa de matrícula.

c. En cas de família nombrosa, haurà d'aportar el Llibre de Família i el Carnet de Família Nombrosa per a obtenir el descompte de 50 % (família nombrosa general) o 100 % (família nombrosa especial).

d. **L'alumnat major de 18 anys** haurà d'aportar el **certificat de delictes de naturalesa sexual** en el moment de formalitzar la matrícula.

<https://sede.mjusticia.gob.es/tramites/certificado-registro-central>

INSTRUCCIONS

PER A PAGAR LA TAXA DE MATRÍCULA

OFICINA VIRTUAL TRIBUTÀRIA

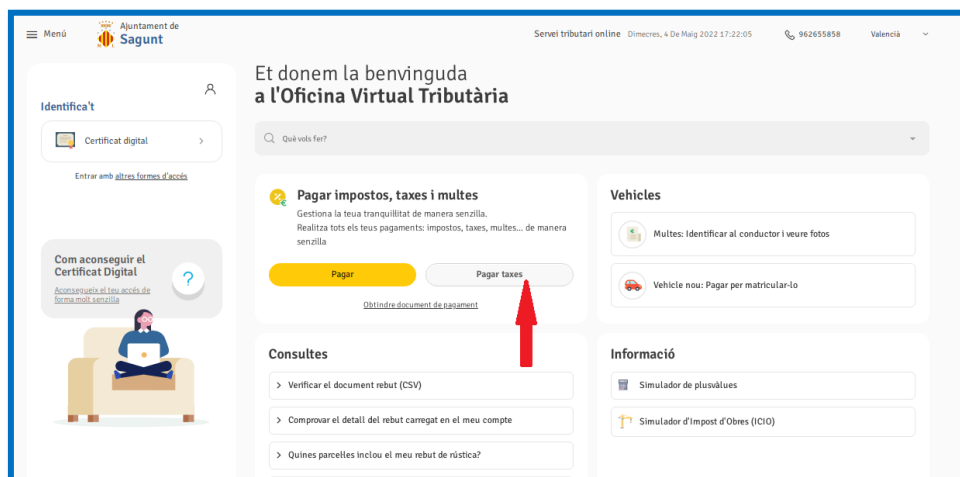
La taxa de matrícula al Conservatori Professional de Música “Joaquin Rodrigo” de Sagunt, es gestiona mitjançant autoliquidació. Es pot obtenir un document de pagament d'aquestes taxes per a pagar en qualsevol entitat financera col·laboradora, a través de l'Oficina Virtual Tributària (portal del contribuent) que està dins de la seu electrònica de l'ajuntament.

Si es desitja, també es pot pagar directament la taxa per internet mitjançant targeta bancària a través d'una passarel·la segura de pagament.

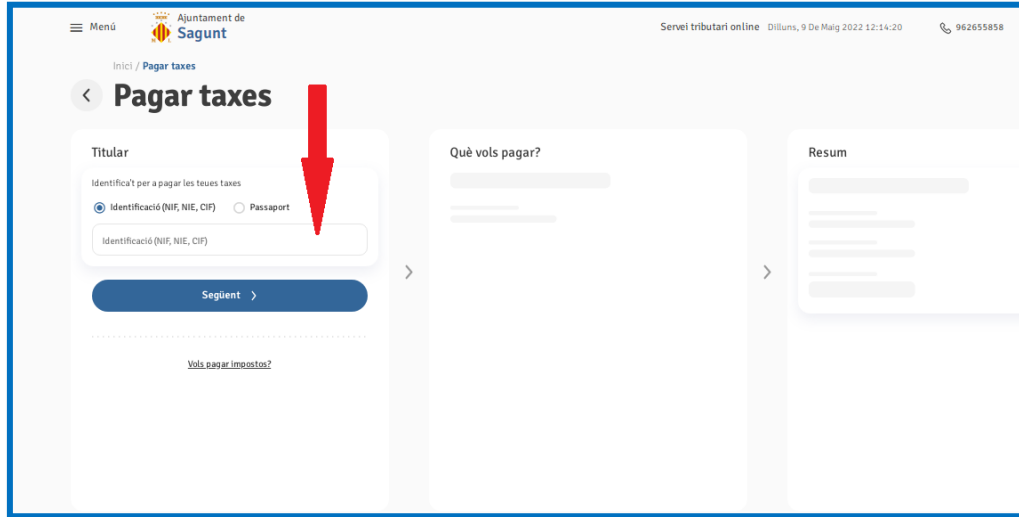
Per a això, s'han de seguir les següents instruccions:

Entrar en la pàgina web: <https://sagunt.tributoslocales.es/va/462202/ASAGUNTO>

1) Oficina Virtual Tributària – PAGAR TAXES



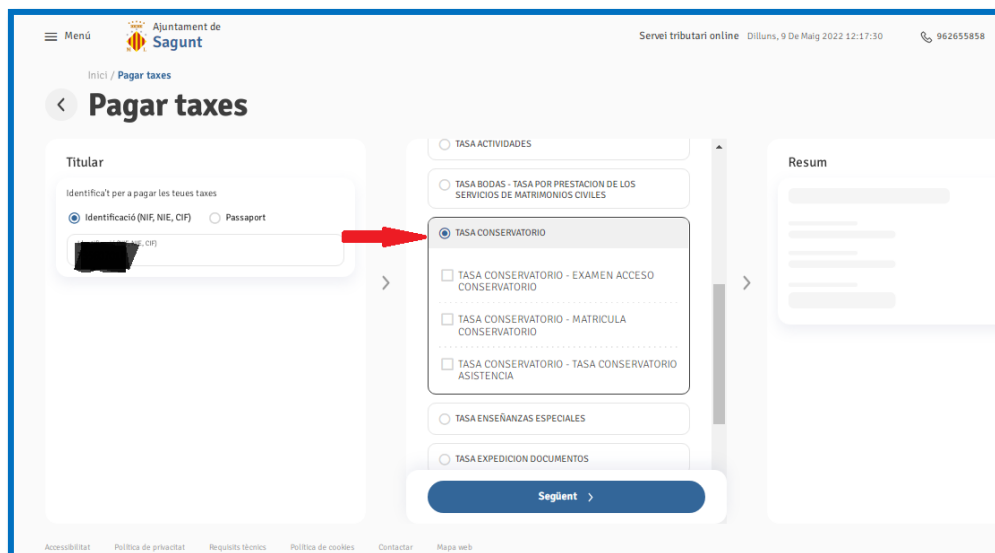
2) Emplenar les dades per identificar-se (DNI, NIE, CIF o PASSAPORT)



The screenshot shows the 'Pagar taxes' page. The 'Titular' section is active, with the 'Identificació (NIF, NIE, CIF)' option selected. A red arrow points to the text input field for the identification number. The 'Següent' button is visible at the bottom of the section.

Una vegada emplenades les dades, clicar **Següent >**

3) Què vols pagar? – en el desplegable buscar l'opció de TAXA CONSERVATORI

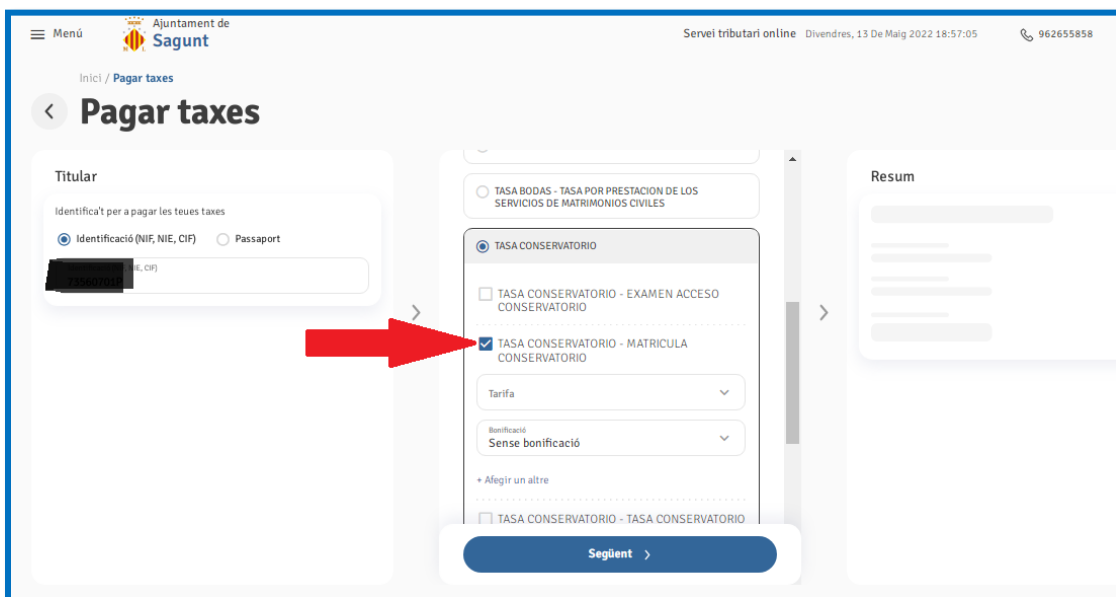


The screenshot shows the 'Què vols pagar?' section expanded. The 'TASA CONSERVATORIO' option is selected, indicated by a red arrow. Other options include 'TASA ACTIVIDADES', 'TASA BODAS - TASA POR PRESTACION DE LOS SERVICIOS DE MATRIMONIOS CIVILES', 'TASA CONSERVATORIO - EXAMEN ACCESO CONSERVATORIO', 'TASA CONSERVATORIO - MATRICULA CONSERVATORIO', 'TASA CONSERVATORIO - TASA CONSERVATORIO ASISTENCIA', 'TASA ENSEÑANZAS ESPECIALES', and 'TASA EXPEDICION DOCUMENTOS'. The 'Següent' button is at the bottom.

4) Taxa Conservatori – en el desplegable buscar l’opció de

MATRÍCULA CONSERVATORI

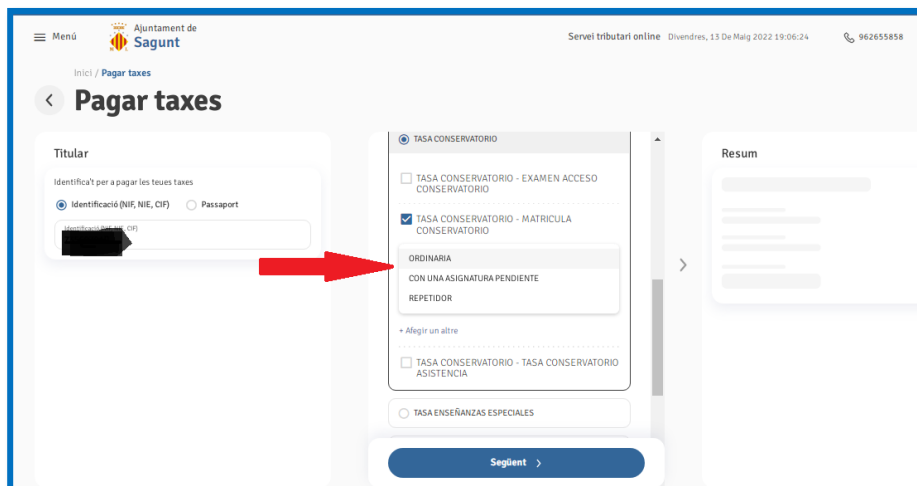
Alumnat amb dues especialitats cal realitzar una matrícula per cada una d’elles.



The screenshot shows the 'Pagar taxes' interface. On the left, the 'Titular' section has 'Identificació (NIF, NIE, CIF)' selected. The main area shows a list of tax options under 'TASA CONSERVATORIO'. The option 'TASA CONSERVATORIO - MATRICULA CONSERVATORIO' is checked, indicated by a red arrow. Below it, there are dropdown menus for 'Tarifa' and 'Bonificació Sense bonificació'. A 'Següent' button is at the bottom.

Seguidament elegir tipus de **MATRÍCULA** (Tarifa) entre:

- *ORDINÀRIA* (tot aprovat)
- *AMB UNA O DOS ASSIGNATURES PENDENTS* (suspeses)
- *REPETIDOR* (tres assignatures o més suspeses)



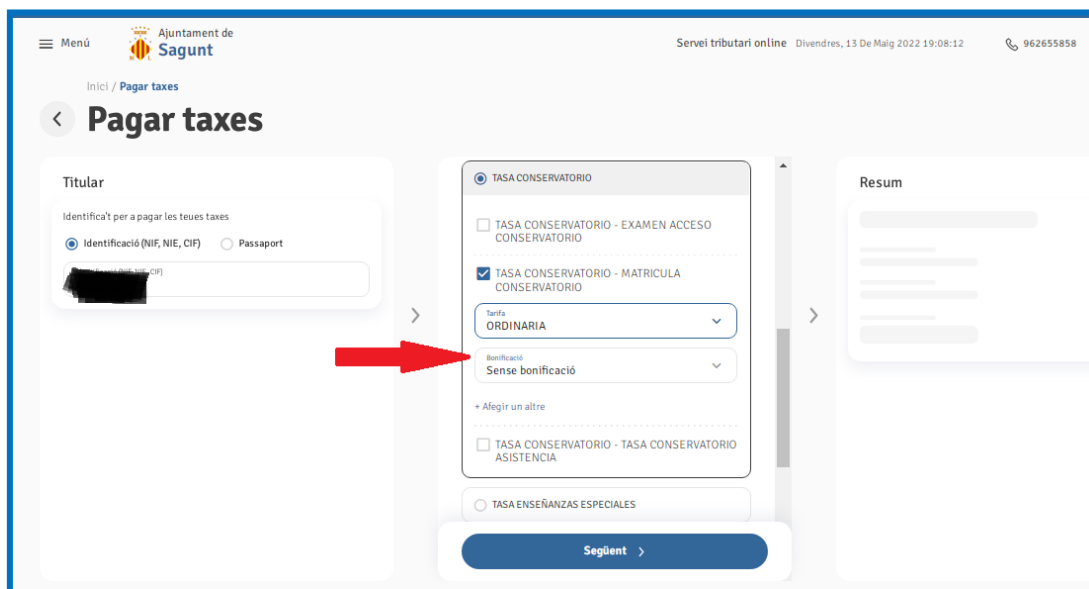
This screenshot shows the same 'Pagar taxes' interface, but now the 'ORDINARIA' option is selected under the 'TASA CONSERVATORIO - MATRICULA CONSERVATORIO' category. A red arrow points to this selection. The 'Següent' button remains at the bottom.

Segons l'ordenança fiscal actual de l'Ajuntament de Sagunt, les taxes són les següents:

- MATRÍCULA ORDINÀRIA (**tot aprovat**) – **140 euros**
- AMB UNA O DOS ASSIGNATURES PENDENTS (suspeses) - **165 euros**
- REPETIDOR (tres assignatures o més suspeses) - **200 euros**

L'alumnat repetidor de 6é que només curse una o dos assignatures, es considera REPETIDOR – **200 euros**

5) En el desplegable **“bonificació”**, triar la bonificació de família nombrosa, si correspon.



Una vegada emplenades les dades, clicar **Següent >**



6) Resum- **PAGAMENT**

The screenshot shows the 'Pagar taxes' interface. On the left, there's a 'Titular' section with identification options. The main area lists tax items: 'TASA CONSERVATORIO - EXAMEN ACCESO CONSERVATORIO' (unchecked), 'TASA CONSERVATORIO - MATRICULA CONSERVATORIO' (checked), and 'TASA CONSERVATORIO - TASA CONSERVATORIO ASISTENCIA' (unchecked). The 'Resum' section on the right shows a total to pay of 140,00 €. A yellow 'Pagar' button and a 'Descargar document de pagament' button are visible at the bottom.

Després es podrà triar entre:

- A. **“Pagar”**: per a pagar la taxa per internet mitjançant una targeta de pagament o de crèdit.
- B. **“Descargar document de pagament”**: per a generar un PDF que es podrà imprimir per a pagar la taxa en una entitat financera o per banca electrònica seguint les instruccions de pagaments de rebuts de cada entitat.

This screenshot is identical to the previous one but includes two red arrows. One arrow points to the yellow 'Pagar' button, and the other points to the 'Descargar document de pagament' button.

Una vegada fet el pagament, descarregar el justificant.

Sagunt, 8 de juny de 2026